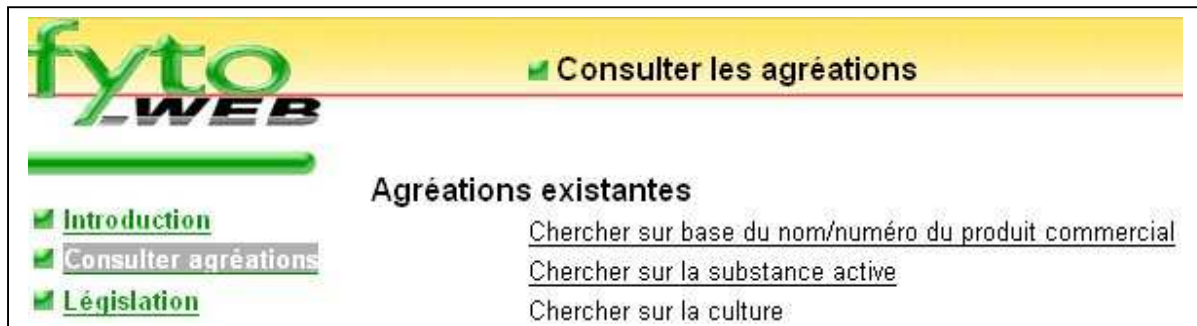


**Par exemple : ? Recherche de la fiche du meteor 369 SL, N° d'agr ation : 8559**

1. Allez sur le site Phytoweb : <http://www.phytoweb.fgov.be/indexFr.asp> ;
2. Dans le menu de gauche, cliquez gauche sur la rubrique « **Consulter agr ations** » ;



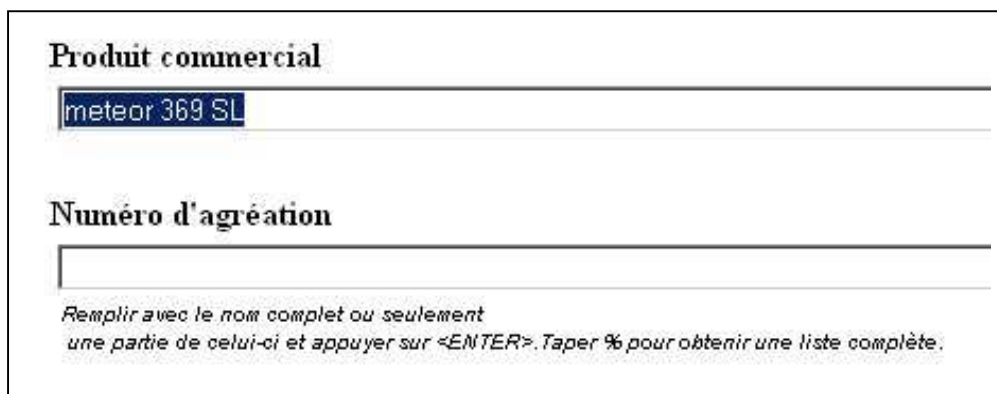
The screenshot shows the Phytoweb website interface. At the top left is the 'fyto WEB' logo. To the right is a yellow button labeled 'Consulter les agr ations'. Below the logo is a green horizontal bar. On the left side, there is a vertical menu with three items: 'Introduction', 'Consulter agr ations' (highlighted in grey), and 'L gislation'. To the right of this menu is the heading 'Agr ations existantes'. Underneath this heading are three search options: 'Chercher sur base du nom/num ero du produit commercial', 'Chercher sur la substance active', and 'Chercher sur la culture'.

3. Cliquez gauche sur la rubrique « **Chercher sur base du nom/num ero du produit commercial** » ;



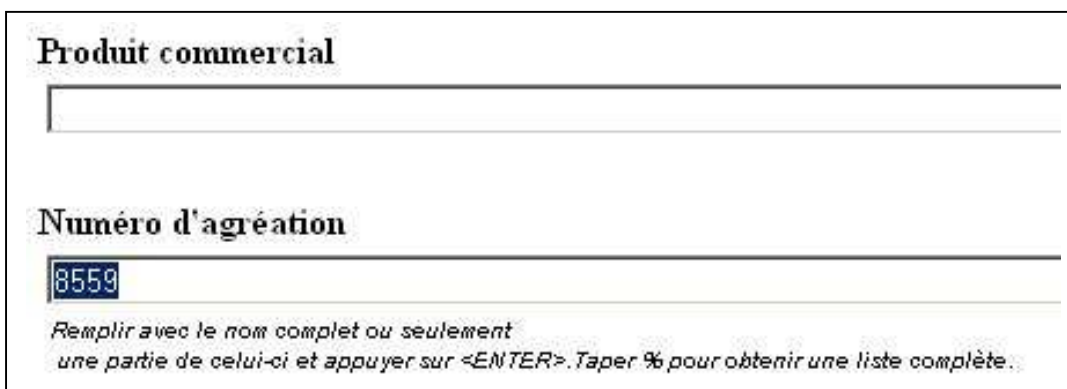
This screenshot is similar to the previous one, but the search option 'Chercher sur base du nom/num ero du produit commercial' is highlighted with a blue selection box. The other elements of the page remain the same.

4. Descendre dans le bas de la page ;
5. Remplir le **nom du produit** ou ...



The screenshot shows a search form with two input fields. The first field is labeled 'Produit commercial' and contains the text 'meteor 369 SL'. The second field is labeled 'Num ero d'agr ation' and is currently empty. Below the fields is a small instruction: 'Remplir avec le nom complet ou seulement une partie de celui-ci et appuyer sur <ENTER>. Taper % pour obtenir une liste compl ete.'

le **num ero d'agr ation** ;



This screenshot shows the same search form as the previous one, but now the 'Num ero d'agr ation' field contains the number '8559'. The 'Produit commercial' field is empty. The instruction at the bottom remains the same.

